

当システムをご利用いただくにはインターネット環境が必要となります

ナビック動作環境・スペック

Webブラウザ	Microsoft Edge Google Chrome Safari ※全て最新バージョンのみ
オペレーティングシステム	Windows8.1 Windows10 Windows11
画面解像度	1024×768(推奨1280×1024)
注意事項	<ul style="list-style-type: none"> ご使用のブラウザ環境においてJavaScriptを有効にいただく必要があります。 ご使用のブラウザ環境においてCookieの設定を有効にいただく必要があります。

【ナビックムービーソフトウェアをインストールする場合】

HDD	空き領域 システムドライブ5GB以上
注意事項	<ul style="list-style-type: none"> インターネットに接続していない環境でインストールを行う場合は、インストール媒体をUSBメモリ等で移動していただく必要があります。

【ナビックドキュメントを使用する場合】

必要アプリケーション	<ul style="list-style-type: none"> Microsoft Word 2010 以上がインストールされている必要があります。 パワーポイントテンプレートに関しましては Microsoft Office PowerPoint 2010 以上がインストールされている必要があります。 動画の再生には、Windows Media Player 12 以上がインストールされている必要があります。
------------	----------------------------------------------------------------------------------------------------------------------------------------------------------------------------------------------------------------------------------------------------

※ Windows, Microsoft Edge, Microsoft Word, PowerPoint, Windows Media Player は米国 Microsoft Corporation の米国およびその他の国における商標または登録商標です。
 ※ Google Chrome は Google Inc. の登録商標です。
 ※ Safari, iPad は米国 Apple Computer, Inc. の米国およびその他の国における商標または登録商標です。
 ※ スペックを満たしているコンピュータでも、グラフィック性能等によりアニメの動きがスムーズではない場合がございます。
 ※ インストールされているアプリケーションによって推奨値以上のスペックが必要になる場合もあります。
 ※ 画面解像度は 96dpi 時のサイズです。 ※ OSは日本語OSのみサポート対象となります。

価格

初期費用 ￥39,800

月額利用料 ￥5,000


※初期費用に加えて月額利用料がかかります。
 ※予告なく価格が変更する場合があります。

6年パック ￥298,000 利用料が
￥101,800お得

※6年パックには初期費用も含まれております。
 ※予告なく価格が変更する場合があります。

♥ 安心の訪問設定サポート

訪問設定サポート(製品設定及び使用方法説明)をご希望の場合、¥50,000と交通費にて承ります。
 ご希望の方は弊社営業部までご連絡ください。



無料体験実施中



2週間無料でお試しいただけます /
豊富なコンテンツを実感してください

無料体験実施中



※仕様は製品改良のため、予告なく変更する場合がありますので予めご了承ください。
 ※全ての表示価格には別途消費税がかかります。
 ※掲載情報は2023年7月現在となりますので、最新の情報は弊社ホームページをご確認ください。

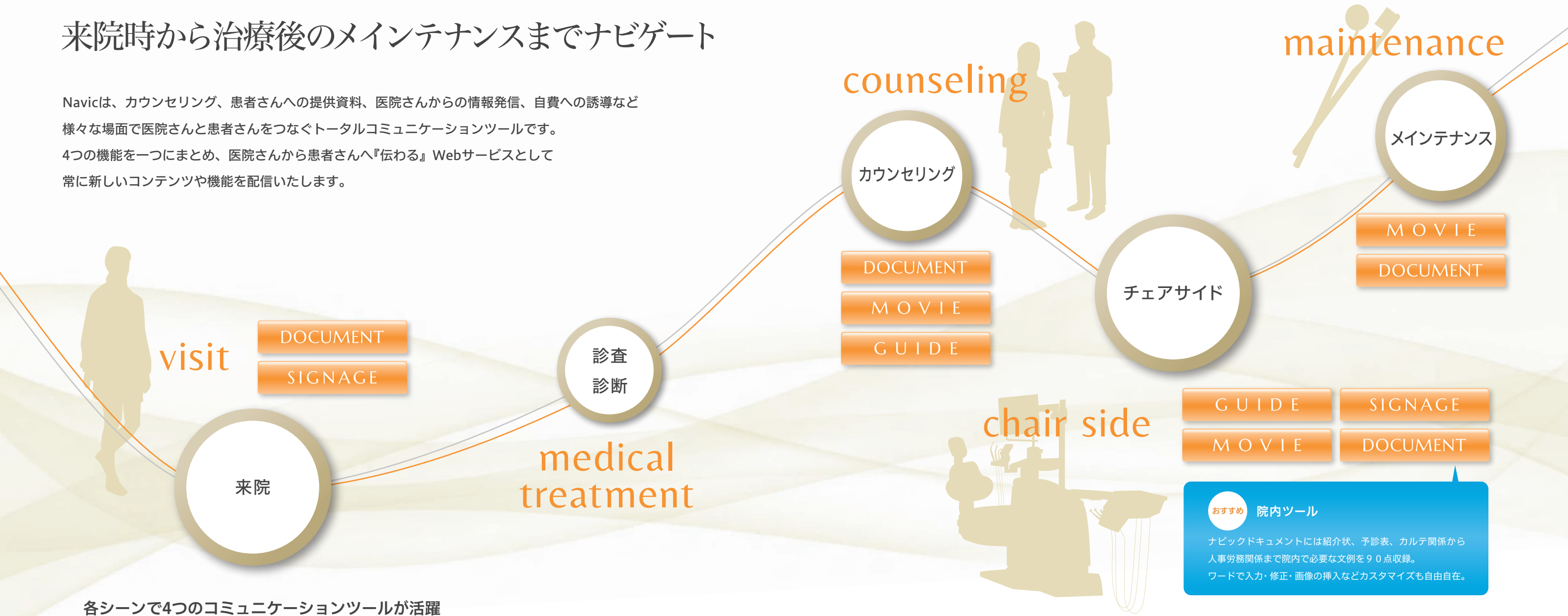
本製品に関するお問い合わせ先

株式会社ナルコーム

〒271-0091 千葉県松戸市本町11-5 明治安田生命松戸ビル5階
 TEL. 047-364-7656 FAX. 047-364-7657
 E-mail info@narcohm.co.jp URL https://www.narcohm.co.jp

来院時から治療後のメンテナンスまでナビゲート

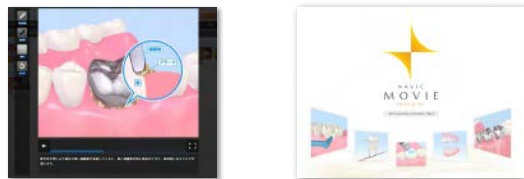
Navicは、カウンセリング、患者さんへの提供資料、医院さんからの情報発信、自費への誘導など様々な場面で医院さんと患者さんをつなぐトータルコミュニケーションツールです。4つの機能を一つにまとめ、医院さんから患者さんへ『伝わる』Webサービスとして常に新しいコンテンツや機能を配信いたします。



各シーンで4つのコミュニケーションツールが活躍

NAVIC ナビックムービー MOVIE

アニメーションで“見せて”伝えるインフォームドコンセントを可能にします。治療の流れや、ブラッシング指導まで豊富な動画や静止画で理解度を上げ、患者さんの不安を解消します。院内での勉強の場でも活躍します。



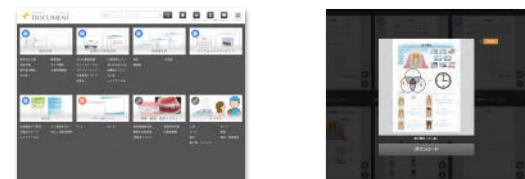
NAVIC ナビックガイド GUIDE

医院さんと患者さんの気持ちのギャップを埋めてくれるTC(トリートメントコーディネーター)のような存在です。患者さんの希望を引き出し、最適な補綴物を提案するシステムです。



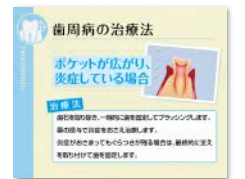
NAVIC ナビックドキュメント DOCUMENT

院内で“すぐ使える”を形にした文例やイラスト集です。分かりやすい文例・説明しやすい画像・かわいいイラストが医院さんと患者さんの距離をグッと縮めます。いちから作ると大変な文例を豊富にご用意しました。



NAVIC ナビックサインージ SIGNAGE

“ちょっとした時間”で情報発信できるサインージは様々な患者さんに有効です。知ってほしい治療説明や啓蒙、提案など流しっぱなしを可能にしたスライドショーで患者さんにアピールします。テレビのスライドショー機能でもご利用いただけます。



おすすめ 院内ツール
ナビックドキュメントには紹介状、予診表、カルテ関係から人事労務関係まで院内に必要な文例を90点収録。ワードで入力・修正・画像の挿入などカスタマイズも自由自在。

患者さんの希望を引き出し最適な補綴物を提案

医院さんと患者さんの気持ちのギャップを埋めてくれる
TC(トリートメントコーディネーター)のような存在

先生の声

- ・忙しくて治療方法を説明する時間がとれない。
- ・高額な治療を勧めるのに抵抗感を感じる。

気付いていても埋められないギャップ
ナビックガイドがこれらの隔たりを優しくサポート

患者さんの声

- ・わかりやすく治療や病態の説明をしてほしい 82.2%
- ・自分の治療に対する希望を聞いてほしい 76.1%
- ・治療費や治療期間の説明をしてほしい 72.7%

かかりつけの歯科医および歯科医院に求めるもの
出典：日本歯科総合研究機構 国民に対する「かかりつけの歯科医」に関する調査報告書(2015年)

治療内容のカスタム設定

各医院で行っている治療は異なります。管理画面より各医院で行っている治療のみが表示されるようにカスタマイズする事が可能です。写真や文章、価格、質問の流れなども変更可能です。

患者管理支援ソフト「達人プラス」へ保存

補綴物情報をPDFデータで 達人プラスへ保存可能です。

症例一覧

セラミックインレー
ジルコニアインレー
イーマックスインレー
コンポジットレジンインレー
ゴールドインレー
ハイブリッドセラミックインレー
金バインレー
CAD/CAMインレー
オールセラミック冠
ジルコニアセラミック冠
ジルコニア冠
イーマックス冠
CAD/CAM冠
メタルポンド冠

ハイブリッドセラミック冠
ゴールド冠
パラジウム冠
硬質レジン前装冠
インプラント
ジルコニアブリッジ
イーマックスブリッジ
メタルポンドブリッジ
保険ブリッジ
金属床
コンビネーション義歯
ノンクラスプデンチャー
ホワイトクラスプ
レジン床

総義歯インプラント
コンフォート義歯
金属床
レジン床
ホームホワイトニング
オフィスホワイトニング
ラミネートベニア
矯正
マウスピース矯正
ホワイトブラケット
リンガルブラケット
ブラケット矯正
インビザライン
床矯正

“見せて”伝えるインフォームドコンセント

直感的でわかりやすい操作
3クリックでムービーを再生

- STEP 1 治療分野を選択
- STEP 2 治療項目の選択
- STEP 3 動画・画像の選択



360種類の動画と静止画を収録

待合室の時間を有効活用

コンピュータやiPadなどで使用可能



アニメーションで分かりやすく質の高い説明が可能に

患者さんに納得のいく治療を提供するためには、治療の進め方をきちんと理解していただく必要があります。しかし難しい言葉や写真を見るだけでは患者さんは分かりません。

自分で見る事のできないお口の中の「治療の流れ」を事前に3Dアニメーションで見せる事により、理解度が上がり、治療前の不安も解消されます。

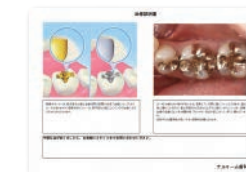
Web版

インターネットに接続するだけで簡単に使用できるため、ユニットサイドやカウンセリングルームなど場所を選ばず活用いただけます。院内で統一したインフォームドコンセントが行えます。



ソフトウェア版

インターネットに接続していないコンピュータでもご利用いただけるソフトウェア版もご用意しました。ユニットサイドや印刷されたい場合はこちらを合わせてご利用ください。



印刷ツール

説明した内容を画像で出力、印刷を可能にしました。患者さんに説明資料をそのままお渡しいただけます。

お絵描き機能

Web版でもソフトウェア版でも自由に描けるお絵描き機能を搭載。フリーハンドで説明画像に書き込みできます。

スライドショー機能

予め登録されたアニメや静止画をスライドショーで再生する事ができます。

院内ですぐ使える文例やイラストファイルが満載

約4000ファイル収録

院内で役立つ文例やイラスト、画像など患者さんに提供しやすい形で豊富にご用意。分かりやすい文例・説明しやすい画像・かわいいイラストが患者さんとのコミュニケーションをサポートします。

随時、新しいコンテンツを追加更新

ロイヤリティーフリー

院内文例

診断書 説明書 紹介状 契約書 カルテ 窓口用書類 労務用書類

はがき

定期健診のご案内 フッ素塗布のご案内 パステードカード

患者向け説明文例

歯・治療に関する説明 A4・A5・B5・ハガキサイズ

写真・動画・歯牙イラスト

3Dイラスト 症例写真 補綴物写真 模型写真

イラスト

外国語文例

英語 中国語 韓国語

パワーポイント

インフォームドコンセント

・収録文例をご利用いただくには、Microsoft Word2010以上がインストールされている必要があります。パワーポイントテンプレートに関しては Microsoft Office PowerPoint 2010以上がインストールされている必要があります。動画の再生には、Windows Media Player 12以上がインストールされている必要があります。

待合室や治療の合間を活用した情報発信



患者さんを待たせるちょっとした時間に
院内のモニターを有効活用！

提案

チェアサイドなどの待ち時間の合間に、オシャレに関心のある世代には「審美歯科」の提案を、年配の患者さんには「インプラント」の提案など、患者さんに興味のある提案を動画やスライドショーで見せることができます。

オフィスホワイトニング

オフィスホワイトニングは、歯科医院で行うホワイトニングです。高濃度のホワイトニング剤とレーザーを使用し、短期間で歯を白くできます。

インプラント 歯がなくなった場合の治療方法

メリット

- ◎自分の歯と同じように噛め、違和感も少ない
- ◎周囲の健康な歯を削らない
- ◎天然の歯に近い見た目と機能回復

デメリット

- ◎人工歯根を埋め込む外科的手術が必要
- ◎治療期間が数ヶ月かかる
- ◎保険外治療

治療説明

歯周病の治療法

ポケットが広がり、炎症している場合

治療法

歯石を取り除き、一時的に歯を固定してブラッシングします。薬の投与で炎症をおさえます。炎症がおさまってもぐらつきが残る場合は、最終的に支えを取り付けて歯を固定します。

患者さんに今行っている治療の内容を知ってもらうために各種治療説明用のコンテンツを用意しています。治療前に患者さんに見てもらうことで理解度と、安心感が高まりその後のインフォームドコンセントもスムーズに進めることができます。

知覚過敏症の治療方法

治療法

知覚過敏の症状が出ている場合には、歯の表面に薬やコーティング剤を塗布します。

象牙質を保護することで外部からの刺激による痛みを抑えることができます。

啓蒙

フッ素塗布について

フッ素を直接歯に塗布する方法です。定期的に塗布することで強い歯を作ります。

歯をきれいに磨いた後、脱脂綿などにフッ素入り薬剤をしみこませ、歯に塗ります。

定期健診の必要性

歯の健康を保つためには、定期的な健診が必要です。

毎日歯を磨いても、歯ブラシが届かなかったり、汚れがたまりやすい場所があります。放っておくとむし歯や歯周病の原因となるので、定期的にお口の中をチェックし、早期発見・早期治療に役立てましょう。一般的に大人で年1~2回、子供で年2~3回くらい受けるのが理想です。

フッ素ケアや歯の磨きかた、定期健診の重要性など、どんな患者さんにも当てはまる啓蒙のコンテンツもたくさん用意しました。待合室や多くの人が入り出りする場所で見ると効果的です。

バリエーション豊富！ 総コンテンツ数 360以上！

治療、補綴物、審美、啓蒙、おまけなど、様々なシーンに対応できます。

