



歯科医院での使用例

● ユニットテーブル、チェアなどユニット周りの除菌コーティングとして


ユニットテーブル、チェアなどユニット周りへ直接噴霧しコーティング。そのまま乾燥または、2~3分後乾いたタオルなどで拭き取る。



● オートクレープ前の医療器具類の除菌コーティングとして


● スピットン、レントゲンなど患者様が接触される箇所における除菌コーティングとして

医療器具類は、洗浄前に直接噴霧し除菌後、洗浄しオートクレープへ。



● 印象物、補綴物の除菌コーティングとして

印象体の硬化後、水で洗い流した後、シトラバスターを直接噴霧又は浸漬させ水で洗い流す。シトラバスターは瞬時にコーティングされるので長時間の浸漬は不要です。



● 洗面台、トイレ、床の除菌コーティングとして


待合室のチェアやスリッパ、トイレへ直接噴霧し、自然乾燥または、タオルなどで拭き取る。

床は、菌・ウイルスが飛散している可能性があるため、隅々までスプレー噴霧するか、雑巾等をシトラバスターに浸して清拭する。



● 白衣、マスクなどの除菌コーティングとして

白衣、マスクに直接スプレー噴霧。



除菌パワーが持続するノンケミカル除菌剤



製品名:シトラバスター
主成分:グレープフルーツ種子抽出物
形態:無色・無臭
濃度:2000ppm



取材協力医院:六本木三丁目歯科医院